

BANCA POPOLARE DI BARI
S.C.P.A IN A.S.
ASSEMBLEA STRAORDINARIA
DEL 29/30 GIUGNO 2020
DELEGA AL RAPPRESENTANTE
DESIGNATO

Guida all'utilizzo
della piattaforma
PLAST

CERTAINTY

INGENUITY

ADVANTAGE

 **Computershare**

Delega al Rappresentante Designato ex art. 135 undecies

ACCESSO ALLA PIATTAFORMA PLAST

Il Socio che volesse partecipare all'Assemblea, può farlo conferendo delega al Rappresentate Designato, compilando il modulo di delega predisposto e scaricabile dal sito della società

Per facilitare la compilazione del suddetto modulo è stata messa a disposizione del Socio una piattaforma denominata **PLAST** sempre allo stesso indirizzo, che consente la compilazione guidata del modulo con l'obiettivo di inviare istantaneamente il modulo al Rappresentate Designato.

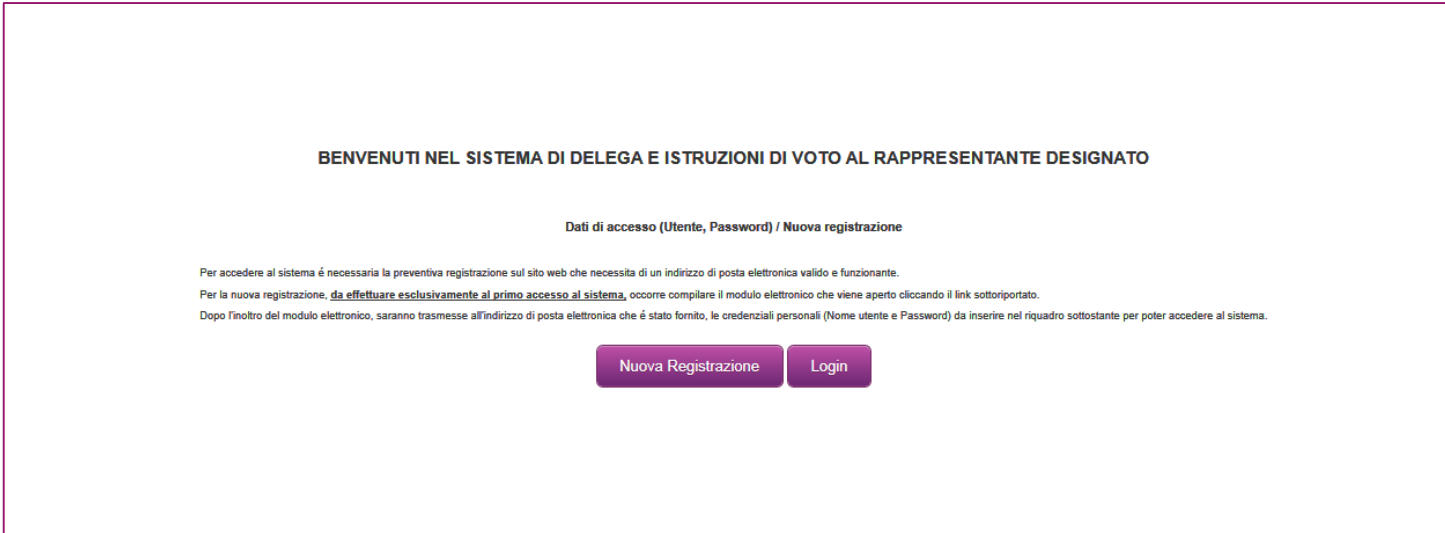
Delega al Rappresentante Designato ex art. 135 undecies

1. NUOVA REGISTRAZIONE

Per accedere alla piattaforma il Socio dovrà come prima cosa registrarsi.

Al fine di ottenere le credenziali, il Socio, al primo accesso dovrà cliccare sul tasto "Nuova Registrazione" (vedi Figura 1). Per registrarsi il Socio deve possedere un indirizzo Posta Elettronica Certificata o indirizzo e-mail di posta ordinaria valido e regolarmente attivo.

Figura 1



BENVENUTI NEL SISTEMA DI DELEGA E ISTRUZIONI DI VOTO AL RAPPRESENTANTE DESIGNATO

Dati di accesso (Utente, Password) / Nuova registrazione

Per accedere al sistema è necessaria la preventiva registrazione sul sito web che necessita di un indirizzo di posta elettronica valido e funzionante.

Per la nuova registrazione, **da effettuare esclusivamente al primo accesso al sistema**, occorre compilare il modulo elettronico che viene aperto cliccando il link sottoriportato.

Dopo l'invio del modulo elettronico, saranno trasmesse all'indirizzo di posta elettronica che è stato fornito, le credenziali personali (Nome utente e Password) da inserire nel riquadro sottostante per poter accedere al sistema.

[Nuova Registrazione](#) [Login](#)

Delega al Rappresentante Designato ex art. 135 undecies

1. NUOVA REGISTRAZIONE

Cliccando su "Nuova Registrazione" si aprirà un form con dei campi da compilare (vedi Figura 2).

I campi contrassegnati con l'asterisco (*) sono campi obbligatori

All'interno di questo form è obbligatorio anche fare l'upload del documento di identità.

Una volta completato l'inserimento di tutti i dati e dopo aver ripetuto il codice di sicurezza visualizzato, premere il tasto "Registra" in fondo al form.

Nuova registrazione

Vengono richieste le informazioni ritenute necessarie all'identificazione dell'azionista e INDISPENSABILI per comunicazioni a Lui indirizzate.

* = campi obbligatori

Nome utente:

Password: Conferma password:

Posta elettronica: Ripetere posta elettronica:

Domanda segreta: Risposta segreta:

Figura 2

Nome: nome * cognome *

Sesso: Sesso: Nazionalità: Italiana

Indirizzo Residenza: Città Residenza:

Data Nascita: Giorno Mese Anno Città Nascita:

C.F.:

* Se la nazionalità è italiana il codice fiscale è obbligatorio

Tipo Doc. e Numero: Rilasciato da:

Carta d'identità

* I riferimenti del documento di identità sono obbligatori

File Documento identità (max 5 MB)

Sfogliare... Nessun file selezionato.

Cellulare: cellulare tel. fisso fax

* Indicare almeno un riferimento tra cellulare e telefono fisso

Codice di sicurezza ripetere il codice di sicurezza

YYNKK

Registra

Annulla

Delega al Rappresentante Designato ex art. 135 undecies

1. NUOVA REGISTRAZIONE

Apparirà una nuova schermata con la conferma della registrazione (vedi Figura 3)

Figura 3

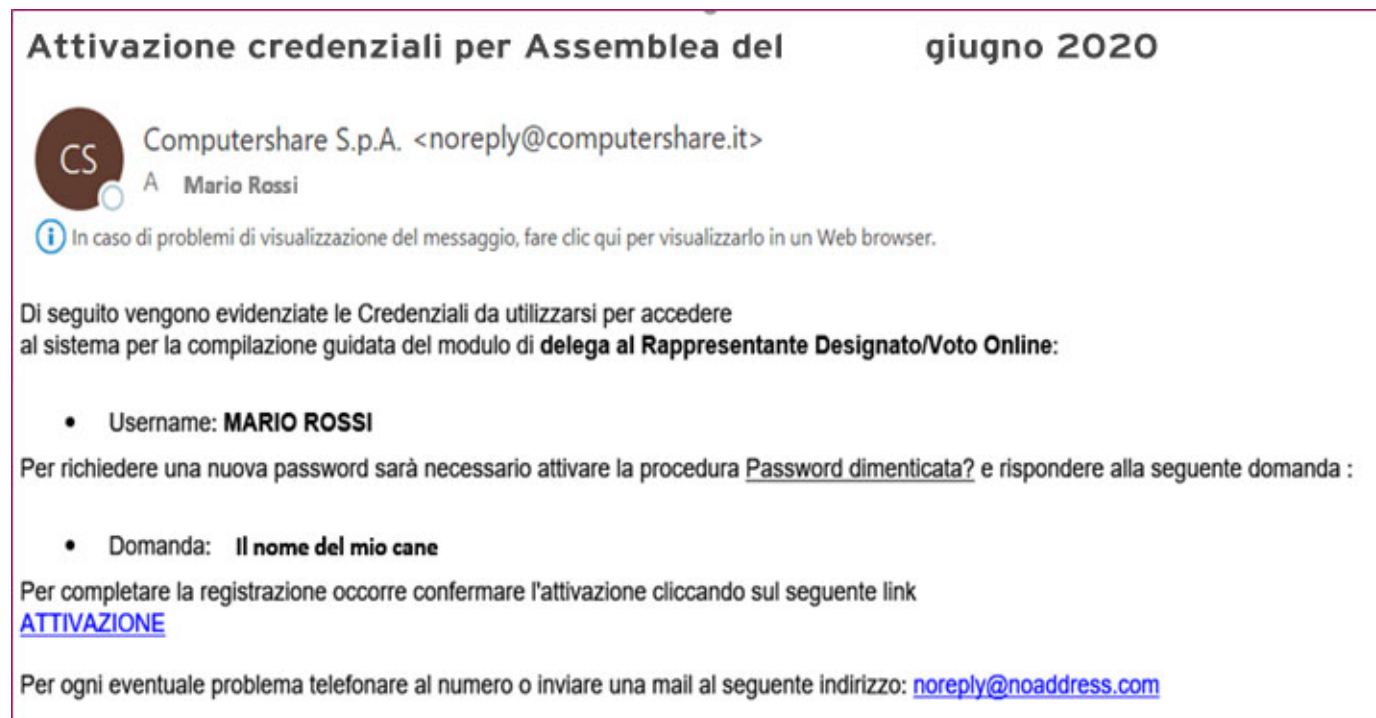


Delega al Rappresentante Designato ex art. 135 undecies

1. NUOVA REGISTRAZIONE

Il sistema, in automatico, invia una e-mail con la richiesta di conferma della registrazione: la conferma dovrà avvenire cliccando sul link "**ATTIVAZIONE**" all'interno del testo della mail. (vedi Figura 4)

Figura 4

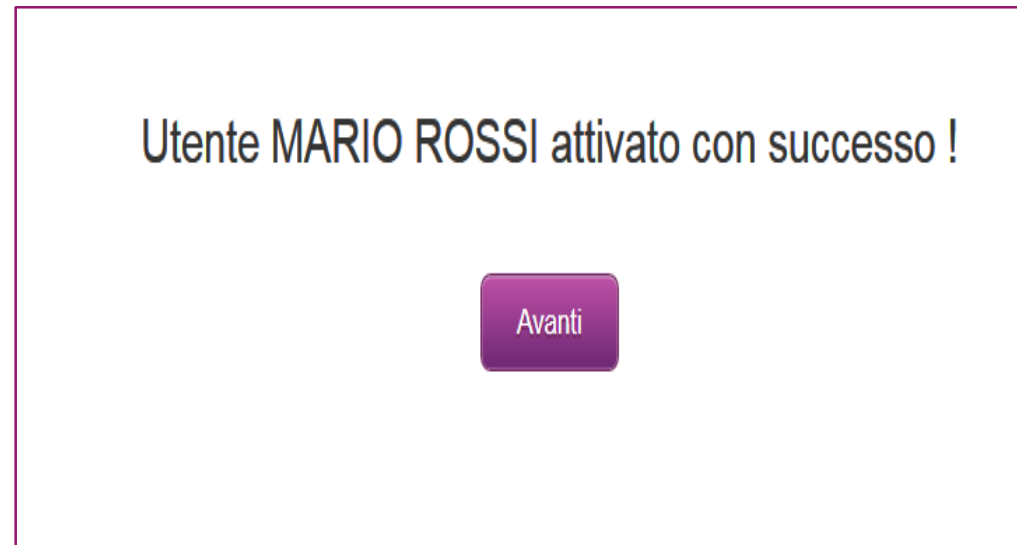


Delega al Rappresentante Designato ex art. 135 undecies

1. NUOVA REGISTRAZIONE

Una volta cliccato sul link "ATTIVAZIONE" si aprirà una pagina del Browser con la schermata del buon esito dell'attivazione (vedi Figura 5)

Figura 5



Delega al Rappresentante Designato ex art. 135 undecies

1. NUOVA REGISTRAZIONE

Cliccando quindi sul tasto "Avanti" si verrà reindirizzati alla pagina di accesso, dove questa volta si dovrà cliccare sul tasto "Login" (vedi Figura 6)

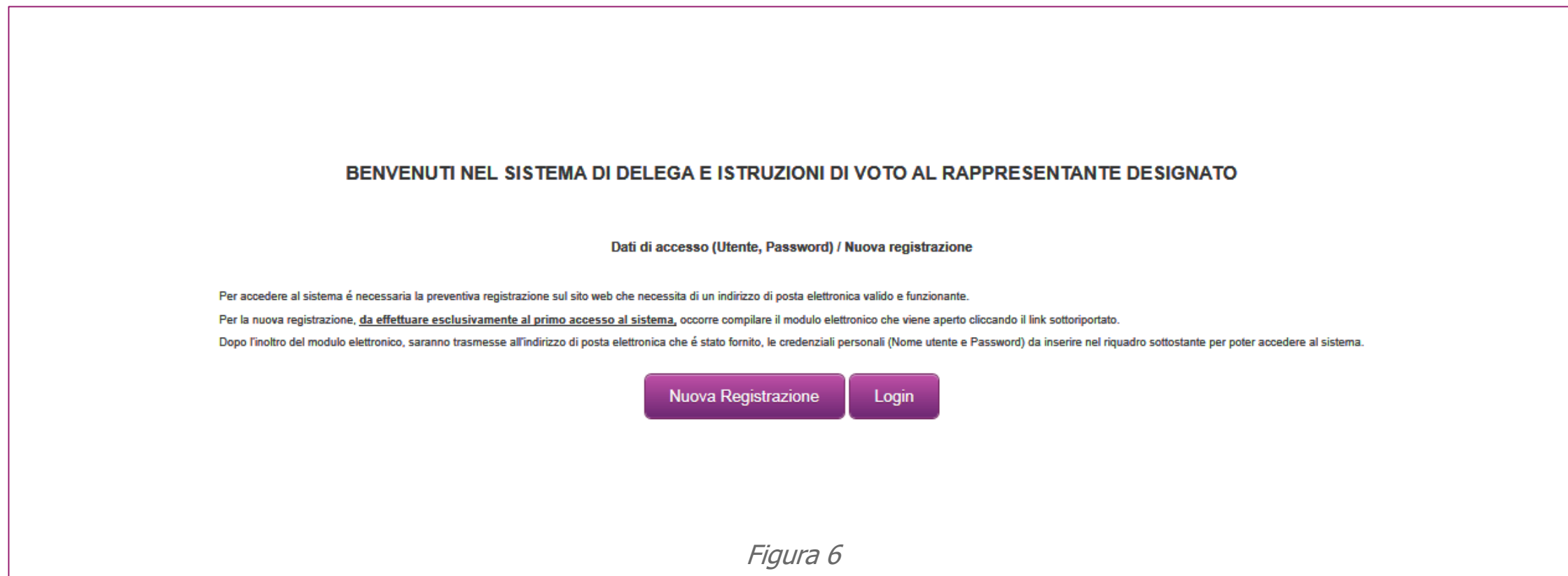


Figura 6

Delega al Rappresentante Designato ex art. 135 undecies

2. LOGIN

Apparirà la richiesta di inserire il nome utente e la password scelti in fase di registrazione. Quindi premere il tasto “Log In” in basso a destra (vedi Figura 7)

BENVENUTI NEL SISTEMA DI DELEGA E ISTRUZIONI DI VOTO AL RAPPRESENTANTE DESIGNATO

Dati di accesso (Utente, Password) / Nuova registrazione

Per accedere al sistema è necessaria la preventiva registrazione sul sito web che necessita di un indirizzo di posta elettronica valido e funzionante.
Per la nuova registrazione, da effettuare esclusivamente al primo accesso al sistema, occorre compilare il modulo elettronico che viene aperto cliccando il link sottoriportato.
Dopo l'invio del modulo elettronico, saranno trasmesse all'indirizzo di posta elettronica che è stato fornito, le credenziali personali (Nome utente e Password) da inserire nel riquadro sottostante per poter accedere al sistema.

[Nuova Registrazione](#) [Login](#)

Utente registrato

Nome utente:

Password:

Ricordami al prossimo accesso.

[Log In](#)

[Password dimenticata ?](#)

Nel caso in cui le credenziali personali siano state dimenticate o smarrite, è possibile recuperarle cliccando il link "Password dimenticata?".

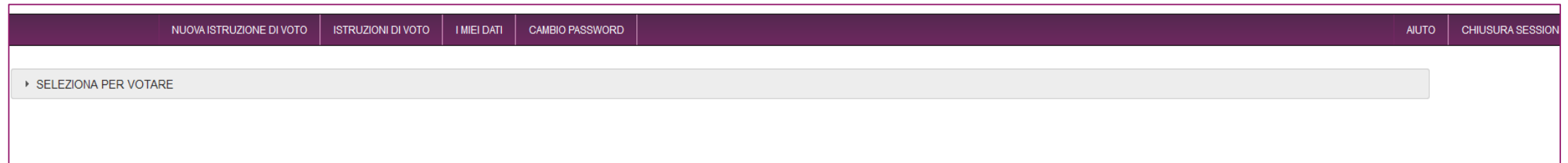
Figura 7

Delega al Rappresentante Designato ex art. 135 undecies

2. LOGIN

Nella schermata che si aprirà bisognerà cliccare su “*SELEZIONA PER VOTARE*” per poter compilare la delega. (Vedi Figura 8)

Figura 8



Delega al Rappresentante Designato ex art. 135 undecies

2. LOGIN

Nella schermata successiva appariranno i dati di “Computershare”, Rappresentate Designato dalla Società per raccogliere le deleghe. Cliccare sul tasto “Avanti” in fondo alla pagina. (vedi Figura 9)

Figura 9

NUOVA ISTRUZIONE DI VOTO | ISTRUZIONI DI VOTO | I MIEI DATI | CAMBIO PASSWORD | AIUTO | CHIUSURA SESSIONE

SELEZIONA PER PROXY FORM

Computershare S.p.A.
Codice Fiscale : 06722790018 | [info](#)

Banca Popolare di Bari S.C. p.A. in A.S.(la Banca) ha incaricato Computershare S.p.A., in qualità di **Rappresentante Designato** ai sensi dell'articolo 135-undecies del D. Lgs. 58/98 (TUF) e dell'art. 106 del Decreto-Legge 17 marzo 2020 n. 18 convertito dalla **Legge 24 aprile 2020, n. 27**, di procedere alla raccolta di deleghe di voto relative all'assemblea dei soci convocata in sede straordinaria per il 29 giugno 2020, in prima convocazione, e per il 30 giugno 2020, in seconda convocazione, con le modalità e nei termini riportati nell'avviso di convocazione pubblicato nella **Gazzetta Ufficiale n. 69 del 13/06/2020 e disponibile sul sito internet della Banca all'indirizzo www.popolarebari.it alla sezione "Assemblea Straordinaria dei Soci"**. La delega con le istruzioni di voto, da conferire entro il 27 giugno 2020, può essere revocata nei termini e con una delle modalità di conferimento previste nell'avviso di convocazione. Ai sensi dell'articolo 83-sexies del TUF, la legittimazione all'intervento in assemblea e all'esercizio del diritto di voto è attestata da una comunicazione all'emittente, effettuata dall'intermediario, in conformità alle proprie scritture contabili, in favore del soggetto a cui spetta il diritto di voto.

La comunicazione è effettuata dall'intermediario sulla base delle evidenze relative al termine della giornata contabile del settimo giorno di mercato aperto precedente la data fissata per l'assemblea in unica convocazione coincidente con il giorno 26 giugno 2020. Le registrazioni in accredito e in addebito compiute sui conti successivamente a tale termine non rilevano ai fini della legittimazione all'esercizio del diritto di voto nell'assemblea.

[Informativa sulla Privacy](#)

Avanti

Delega al Rappresentante Designato ex art. 135 undecies

3. COMPILAZIONE DEI DATI RELATIVI AL SOCIO

Nella pagina che si aprirà sarà necessario indicare i dati relativi al possesso azionario e alla comunicazione di partecipazione che si è provveduto a richiedere presso l'intermediario autorizzato, condizione, questa, indispensabile per poter partecipare in assemblea e per conferire delega.

Per i soci che hanno il deposito presso le Banche del Gruppo Banca Popolare di Bari è sufficiente fleggere il campo «DEPOSITO TITOLI PRESSO EMITTENTE, il titolo O per il titolo ISIN IT000220514 o OR per il titolo ISIN IT000538949

e il numero delle azioni totale (se non si conosce inserire 1).

I campi contrassegnati con l'asterisco (*) sono obbligatori.

Terminato l'inserimento cliccare sul tasto Avanti in fondo alla pagina.

(Vedi Figura 10)

Dati necessari a formalizzare la DELEGA al RAPPRESENTANTE DESIGNATO

Nr. Conto Titoli (1)

Abi (1) DEPOSITO TITOLI PRESSO EMITTENTE
65424 - DEPOSITO TITOLI PRESSO EMITTENTE

Cab (1)

presso (1) DEPOSITO TITOLI PRESSO EMITTENTE *

(1) Dati dell'intermediario depositario reperibili dall'estratto del dossier titoli.

Titolo * Titolo

Quantità *

Riferimenti comunicazione (2)

Effettuata da (2)

(2) Eventuale riferimento della comunicazione effettuata dall'intermediario e sua denominazione, se diverso dall'intermediario depositario del conto titoli.

Titolare del diritto di voto alla chiusura della giornata contabile del 26/06/2020 (record date) in qualità di: *

Intestataro delle azioni

rappresentante legale

creditore pignoratorio

riportatore

usufruttuario

custode

gestore

altro

Intestataro

Da compilare solo se il firmatario è diverso dall'intestataro.

Persona Soggetto Giuridico

* DELEGA il suddetto Rappresentante Designato a partecipare e votare all'assemblea sopra indicata, con riferimento alle suddette azioni, come da istruzioni allo stesso fornite e
* DICHIARA che non sussistono cause di incompatibilità o sospensione all'esercizio del diritto di voto e di essere a conoscenza:
- della possibilità che la delega al Rappresentante Designato contenga istruzioni di voto anche solo per alcune delle proposte all'ordine del giorno e che, in tale ipotesi, il voto sarà esercitato per le sole proposte in relazione alle quali siano conferite istruzioni di voto.
- di essere, altresì, a conoscenza del fatto che la delega sarà comunque computata ai fini della regolare costituzione dell'Assemblea, e tanto anche per gli argomenti per i quali non siano state conferite istruzioni di voto, rispetto alle cui proposte la delega, ovviamente, non sarà invece computata ai fini del calcolo della maggioranza richiesta per l'approvazione delle delibere.

Figura 10

Delega al Rappresentante Designato ex art. 135 undecies

3. COMPILAZIONE DEI DATI RELATIVI AL SOCIO

Se il Socio che compila il form è rappresentante legale di un soggetto giuridico, selezionando l'opzione “*rappresentante legale*” si attiverà il campo successivo dove, selezionando “*Soggetto Giuridico*”, si dovranno compilare i campi con i dati della società rappresentata e si dovrà fare l'upload del documento attestante i poteri di rappresentanza, (es. Visura Camerale).
(Vedi Figura 11)

Figura 11

(1) Dati dell'intermediario depositario reperibili dall'estratto del dossier titoli.

Titolo *

Quantità *

Riferimenti comunicazione (2)

Effettuata da (2)

(2) Eventuale riferimento della comunicazione effettuata dall'intermediario e sua denominazione, se diverso dall'intermediario depositario del conto titoli.

Titolare del diritto di voto alla chiusura della giornata contabile del 26/06/2020 (record date) in qualità di: *

intestatario delle azioni

rappresentante legale

creditore pignoratizio

riportatore

usufruttuario

custode

gestore

altro

Intestatarario

Da compilare solo se il firmatario è diverso dall'intestatario.

Persona Soggetto Giuridico

Ragione sociale *

Partita IVA/Codice fiscale *

Sede legale città

Sede legale indirizzo

Visura/Procura

* DELEGA il suddetto Rappresentante Designato a partecipare e votare all'assemblea sopra indicata, con riferimento alle suddette azioni, come da istruzioni allo stesso fornite e

* DICHIARA che non sussistono cause di incompatibilità o sospensione all'esercizio del diritto di voto e di essere a conoscenza:

- della possibilità che la delega al Rappresentante Designato contenga istruzioni di voto anche solo per alcune delle proposte all'ordine del giorno e che, in tale ipotesi, il voto sarà esercitato per le sole proposte in relazione alle quali siano conferite istruzioni di voto.
- di essere, altresì, a conoscenza del fatto che la delega sarà comunque computata ai fini della regolare costituzione dell'Assemblea, e tanto anche per gli argomenti per i quali non siano state conferite istruzioni di voto, rispetto alle cui proposte la delega, ovviamente, non sarà della maggioranza richiesta per l'approvazione delle delibere.

Delega al Rappresentante Designato ex art. 135 undecies

4. ISTRUZIONI DI VOTO

Si può esprimere:

- il voto Favorevole, scegliendo dal menù a tendina la lettera F
- Il voto Contrario, scegliendo dal menù a tendina o la lettera C
- L'Astensione, scegliendo dal menù a tendina la lettera A

DELIBERAZIONI SOTTOPOSTE AL VOTO(*)

Istruzioni di voto per nr. 1 Azioni Ordinarie Banca Popolare di Bari()**

1 - Presa d'atto della situazione patrimoniale al 31 marzo 2020, dell'intervenuta riduzione a zero del capitale sociale per effetto delle perdite maturate a tale data e della ricostituzione di un patrimonio netto positivo pari a 10 milioni di euro per effetto dei versamenti del Fondo Interbancario di Tutela dei Depositi e subordinati alla trasformazione e all'aumento del capitale di cui ai successivi punti 2 e 3.
Sezione A - Voto per deliberazione proposta dall'organo amministrativo.

2 - Proposta di trasformazione in società per azioni e conseguente adozione di un nuovo testo statutario; deliberazioni inerenti e conseguenti.
Sezione A - Voto per deliberazione proposta dall'organo amministrativo.

3 - Proposta di aumento del capitale sociale a pagamento e in via inscindibile con esclusione del diritto di opzione ai sensi dell'art. 2441, commi 5 e 6, cod. civ., per un importo complessivo pari ad Euro 933.246.586 (novecentotrentatremilioni duecentoquarantaseimilacinquecentottantasei) da offrire in sottoscrizione al Fondo Interbancario di Tutela dei Depositi e a Banca del Mezzogiorno – MedioCredito Centrale S.p.A.; deliberazioni inerenti e conseguenti
Sezione A - Voto per deliberazione proposta dall'organo amministrativo.

FAVOREVOLE
CONTRARIO
ASTENUTO
NESSUNA SCELTA

Precedente Invio Voto

Figura 12

ATTENZIONE:

E' necessario compilare tutti i campi per poter proseguire con l'invio della delega e delle istruzioni di voto.

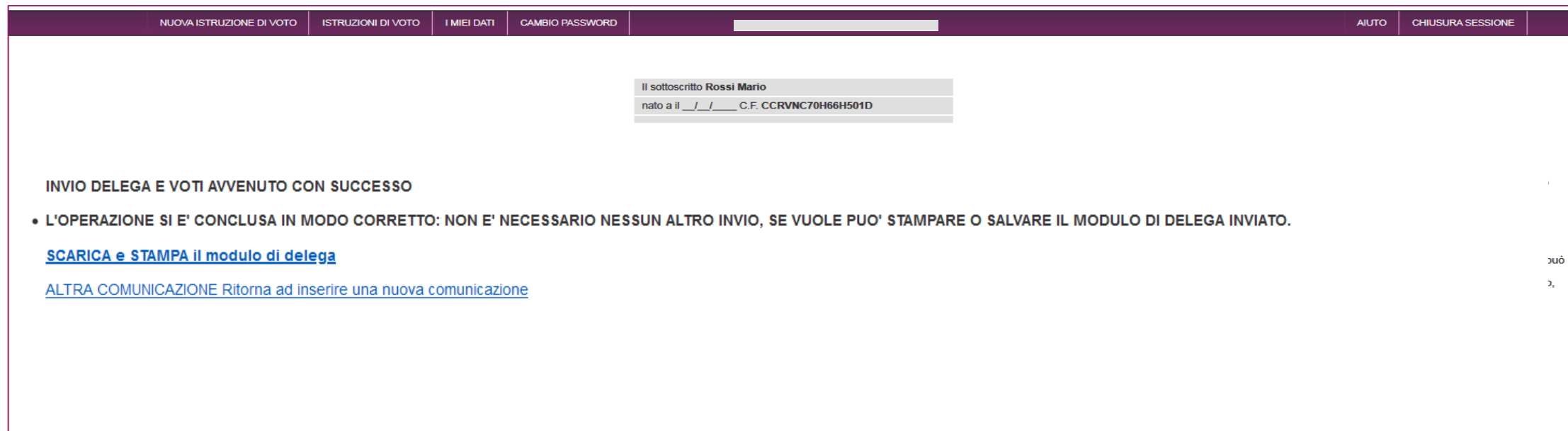
Al termine della compilazione cliccare su "Invio Voto" in fondo alla pagina per inviare le istruzioni di voto. Oppure "Precedente" se si vuole tornare alla schermata precedente.

Delega al Rappresentante Designato ex art. 135 undecies

5. STAMPA DELEGA

La compilazione guidata è terminata. **La delega e le istruzioni di voto si intendono inviate.** Dalla schermata che apparirà, cliccando su “*SCARICA e STAMPA il modulo di delega*” si potrà scaricare il modulo di delega per salvarlo sul PC e per stamparlo. Si potrà altresì compilare una nuova delega, nel caso ad esempio di un altro possesso per un deposito presso un intermediario differente da quello appena indicato nella delega compilata, cliccando su “*ALTRA COMUNICAZIONE*” o sulla voce di menù «*NUOVA ISTRUZIONE DI VOTO*». (vedi Figura 13)

La delega e le istruzioni di voto inviate rimarranno con lo STATO “IN ATTESA DI VALIDAZIONE” fino alla mezzanotte del 27 giugno 2020; dopo detto termine, il socio non potrà più modificare o revocare il voto. Dal giorno 28 giugno 2020 Computershare S.p.A. eseguirà la fase finale di controllo sul diritto di partecipazione all’assemblea e sulla correttezza formale della delega e per tutte le deleghe che passeranno il controllo con esito positivo lo STATO delega verrà impostato a “VALIDATO”.



The screenshot shows a web interface with a dark purple header containing navigation links: NUOVA ISTRUZIONE DI VOTO, ISTRUZIONI DI VOTO, I MIEI DATI, CAMBIO PASSWORD, and buttons for AIUTO and CHIUSURA SESSIONE. The main content area is white and displays the following information:

- A grey box containing the text: "Il sottoscritto Rossi Mario" and "nato a il ___/___/___ C.F. CCRVNC70H66H501D".
- A bold heading: "INVIO DELEGA E VOTI AVVENUTO CON SUCCESSO".
- A bullet point: "L'OPERAZIONE SI E' CONCLUSA IN MODO CORRETTO: NON E' NECESSARIO NESSUN ALTRO INVIO, SE VUOLE PUO' STAMPARE O SALVARE IL MODULO DI DELEGA INVIATO."
- Two blue hyperlinks: "[SCARICA e STAMPA il modulo di delega](#)" and "[ALTRA COMUNICAZIONE Ritorna ad inserire una nuova comunicazione](#)".

Figura 13

Delega al Rappresentante Designato ex art. 135 undecies

6. INFO MENU'

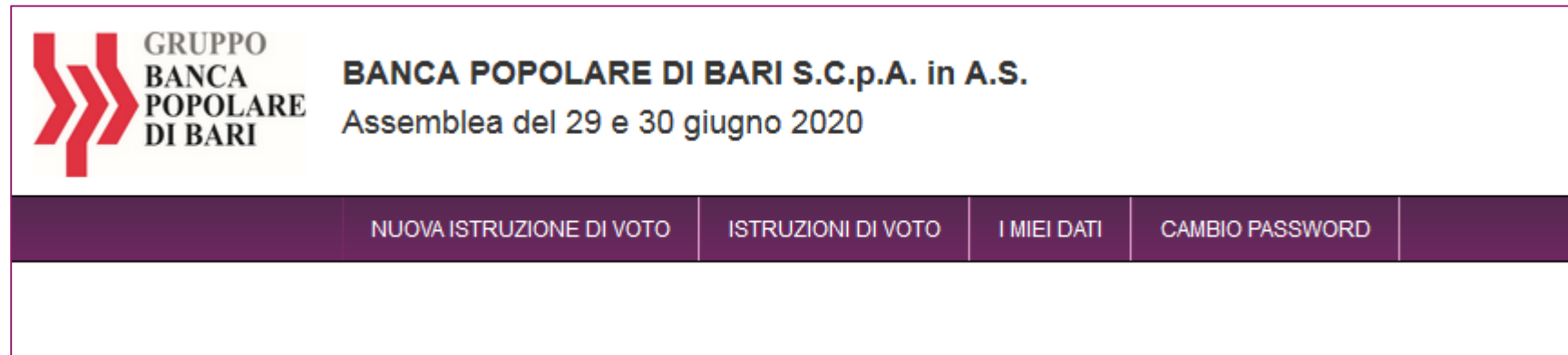


Figura 14

Utilizzare la voce del menù:

- «NUOVA ISTRUZIONE DI VOTO» per inserire una ulteriore delega nel caso di deposito su altro intermediario;
- «ISTRUZIONI DI VOTO» se si vuole modificare o revocare la delega data;
- «I MIEI DATI» per visualizzare/modificare i dati di registrazione inseriti;
- «CAMBIO PASSWORD» per cambiare la password.

(vedi Figura 14)

Delega al Rappresentante Designato ex art. 135 undecies

7. CONTATTI

Per qualsiasi domanda o necessità di supporto si potrà contattare l'helpdesk dedicato, dal lunedì al venerdì dalle 9:00 alle 18:00

- > al numero +39 06 45200830
- > o scrivendo una mail all'indirizzo: assemblea@computershare.it